

## IFI PENSA AL MERCATO E CREA “ESPRESSO”: competitivo per natura.

IFI presenta **ESPRESSO**, un'estetica flessibile e gradevole che può dare un tocco di freschezza al locale, definendo gli spazi con semplicità ed efficacia. ESPRESSO è il nuovo “entry level” della gamma arredi IFI ed è stato reso ancor più competitivo grazie all'inserimento di nuovi elementi, con configurazioni low cost mai utilizzate. Con ESPRESSO IFI propone alla propria clientela un arredo di alta qualità ma dal prezzo molto aggressivo, in grado di misurarsi e vincere sul terreno del rapporto qualità/prezzo diventato ormai un *leitmotiv* dei nostri tempi.

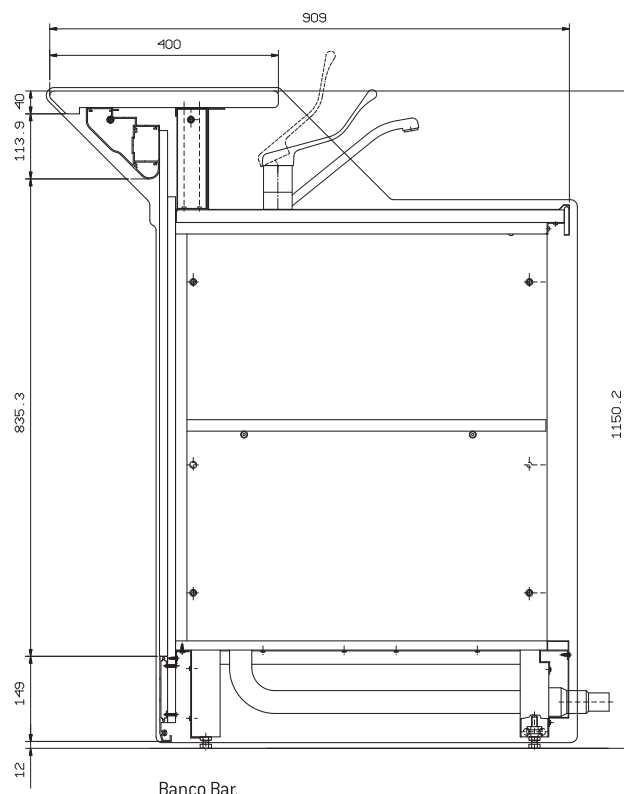
ESPRESSO è un progetto dall'architetto Valter Panaroni in collaborazione con il dipartimento Ricerca e Sviluppo IFI.

ESPRESSO prevede tutta la modulistica abitualmente a disposizione della gamma 3 stelle IFI a cui sono state aggiunte delle specifiche configurazioni dei componenti tecnologici.

### CARATTERISTICHE TECNICHE

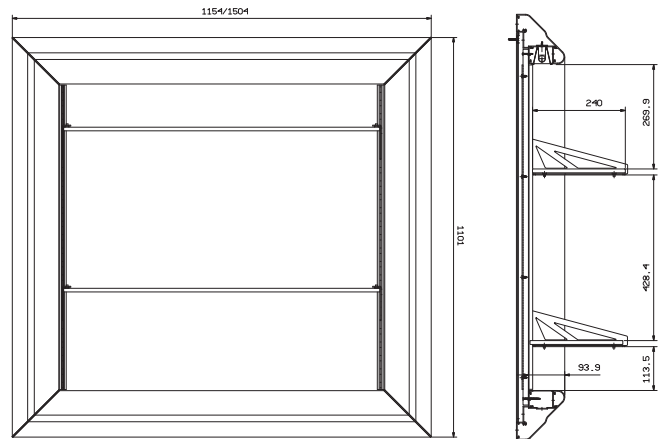
#### BANCO BAR

- Banco Bar ad altezza tradizionale h 1151, profondità contenuta e bancalina in postforming colore argento da cm 40.
- Superfici frontali su un unico livello che può ospitare differenti finiture di nobilitato proposte a catalogo.
- I fianchi terminali e intermedi sono previsti nella colorazione e nelle modalità standard degli arredi 3 stelle della gamma IFI.
- Il fascione sotto bancalina e la cornice perimetrale della retroalzata sono realizzati in estruso di alluminio rivestito con decoro melaminizzato.
- Lo zoccolo è in estruso di alluminio anodizzato.

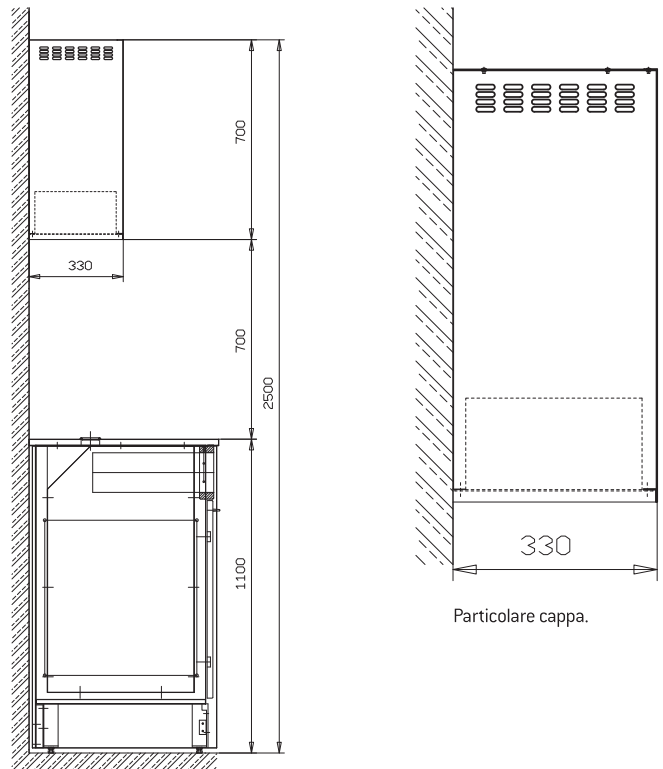


## RETROALZATA

- **La retroalzata** prevede un pannello ligneo come struttura di base da appendere alla parete retrostante, finito con specchio o nobilitato (lo stesso previsto per la finitura del banco) e insieme bordati da una cornice realizzata in estruso di alluminio rivestito con decoro melaminizzato (come il supporto della bancalina e con la medesima sezione). La retroalzata è disponibile nelle lunghezze: 1154 e 1504 mm.
- **Le mensole** in vetro sono ancorate alla struttura con reggimensola in alluminio, regolabili in altezza grazie al sistema a cremagliera e illuminate da un tubo fluorescente incassato nel profilo orizzontale superiore.
- Per la **zona della macchina caffè** è prevista una cappa a forma di parallelepipedo, realizzata in lamiera metallica, anch'essa da appendere direttamente a parete.



Retroalzata.



Retro base e dettaglio cappa.

## ESPRESSO

### Versioni di finitura proposte:

#### VERSIONE 1

- Bancalina in postforming di colore argento uniforme.
- Profilo sottobancalina in estruso di alluminio rivestito con decoro melaminizzato colore argento "a disegno".
- Fondo pannellatura banco in nobilitato finitura palissandro otello.
- Zoccolo in estruso di alluminio anodizzato.
- Retroalzata con cornice in estruso di alluminio rivestito con decoro melaminizzato colore argento "a disegno", illuminata con tubo fluorescente.
- Fondo pannellatura retroalzata in nobilitato finitura palissandro otello o specchio.
- Mensole retroalzata in vetro.

#### VERSIONE 2

- Bancalina in postforming di colore argento uniforme.
- Profilo sottobancalina in estruso di alluminio rivestito con decoro melaminizzato colore argento "a disegno".
- Fondo pannellatura banco in nobilitato finitura olivo alicante.
- Zoccolo in estruso di alluminio anodizzato.
- Retroalzata con cornice in estruso di alluminio rivestito con decoro melaminizzato colore argento "a disegno", illuminata con tubo fluorescente.
- Fondo pannellatura retroalzata in nobilitato finitura olivo alicante o specchio.
- Mensole retroalzata in vetro.

#### VERSIONE 3

- Bancalina in postforming di colore argento uniforme.
- Profilo sottobancalina in estruso di alluminio rivestito con decoro melaminizzato colore argento "a disegno".
- Fondo pannellatura banco in nobilitato finitura malva.
- Zoccolo in estruso di alluminio anodizzato.
- Retroalzata con cornice in estruso di alluminio rivestito con decoro melaminizzato colore argento "a disegno", illuminata con tubo fluorescente.
- Fondo pannellatura retroalzata in nobilitato finitura malva o specchio.
- Mensole retroalzata in vetro.

#### VERSIONE 4

- Bancalina in postforming di colore argento uniforme.
- Profilo sottobancalina in estruso di alluminio rivestito con decoro melaminizzato colore argento "a disegno".
- Fondo pannellatura banco in nobilitato finitura nero.
- Zoccolo in estruso di alluminio anodizzato.
- Retroalzata con cornice in estruso di alluminio rivestito con decoro melaminizzato colore argento "a disegno", illuminata con tubo fluorescente.
- Fondo pannellatura retroalzata in nobilitato finitura nero o specchio.
- Mensole retroalzata in vetro.

PANNELLATURA

BANCALINA

